

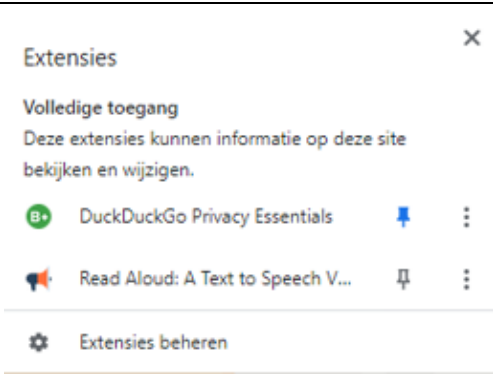
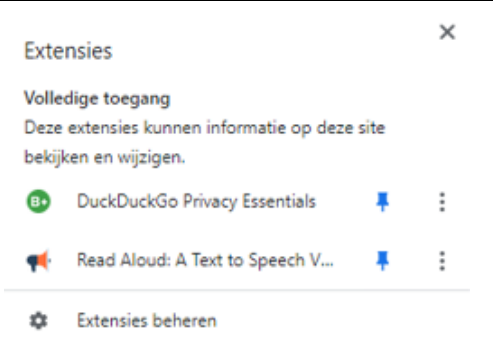



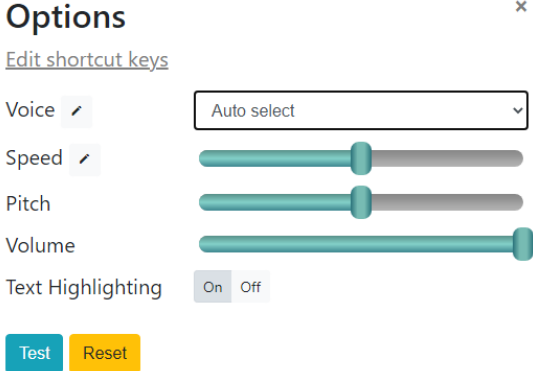
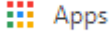



Voorlezen in Google Chrome (en Google Apps) met Read Aloud

In beelden	In woorden
	<p>In Google Chrome is een voorlezer niet standaard aanwezig. Deze kan wel als een "extensie" worden toegevoegd. Deze is dan rechtsboven in Google Chrome te zien.</p>
	<p>Een klik op het teken van "Extensies" opent het menu waarin de extensies zijn te zien.</p>
	<p>In dit menu is te zien dat DuckDuckGo en Read Aloud als extensies zijn toegevoegd.</p>
<p>https://goedekennis.dedicon.nl/alle-artikelen/extensie-google-chrome-leest-websites-voor</p>	<p>Op de website van Dedicon wordt beschreven hoe de extensie "Read Aloud" (een van de extensies voor voorlezen voor Google Chrome) kan worden toegevoegd.</p>
	<p>Na het installeren van de extensie wordt "Read Aloud" toegevoegd aan de al aanwezige extensies.</p>
	<p>Door achter "Read Aloud" te klikken op de punaise verandert deze naar blauw.</p>

	<p>Het teken van “Read Aloud” blijft nu rechtsbovenaan in beeld, zodat je bij het bezoeken van websites de tekst direct kunt laten voorlezen.</p>
	<p>Na het klikken van de luidspreker start het voorlezen onmiddellijk. Er verschijnen ook knoppen in beeld waarmee je het voorlezen van de tekst kunt terugspoelen, pauzeren, stoppen of vooruitspoelen.</p>
 <p>report issues</p>	<p>Als je het voorlezen stopt, komen de knoppen voor (opnieuw) starten en de instellingen in beeld. Via de knop instellingen komt een aantal opties in beeld.</p>
	<p>Bij Voice/Stem kun je kiezen uit een groot aantal stemmen. Bij Speed/Snelheid kun je de snelheid van het voorlezen veranderen. Bij Pitch/Toonhoogte kun je de hoogte van de stem veranderen. Bij Volume kun je het voorlezen luider of minder luid laat klinken. Bij Tekst Highlighting/Tekst markeren zorgt “On” ervoor dat de voorgelezen tekst (geel) wordt gemarkeerd. Met “Off” kan dit worden uitgezet. Als de instellingen worden aangepast, kan met “Test” worden beluisterd of de instellingen goed zijn. Een “Reset” zet de standaardinstellingen terug.</p>
	<p>Het voorlezen werkt nu ook in de apps van Google.</p>
	<p>Bij het gebruik van de apps moet de gebruiker wel ingelogd zijn om het voorlezen te kunnen gebruiken. Bij Google Chrome hoeft dat niet.</p>

Veel leesplezier!